



À Toulouse, le 22 mars 2021

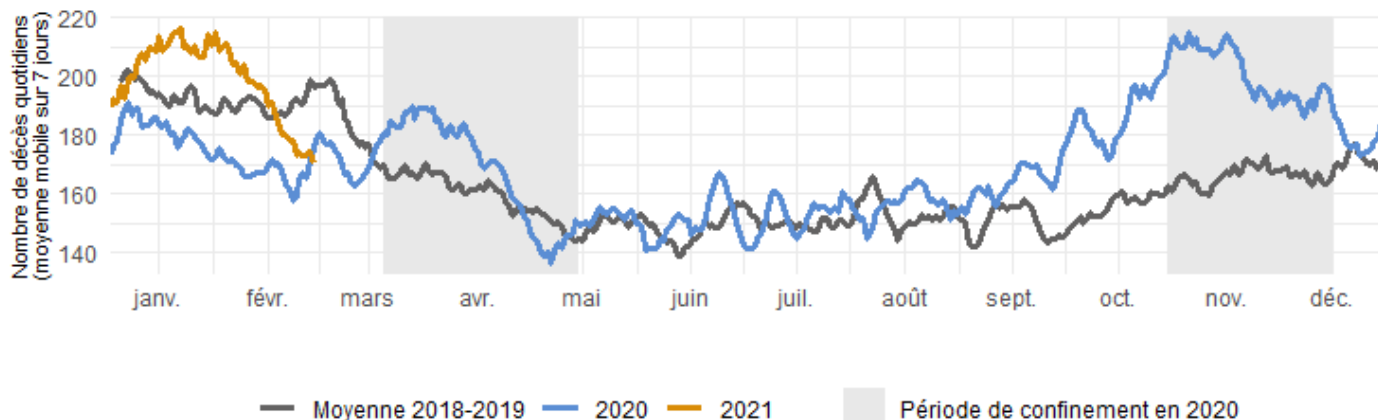
En Occitanie, la surmortalité s'atténue progressivement en février

Entre le 1^{er} et le 28 février 2021, toutes causes confondues, 5 353 décès sont enregistrés en Occitanie, soit seulement 34 décès supplémentaires par rapport à la moyenne des mois de février 2018-2019 (figure 1). Avec une augmentation inférieure à 1 %, l'Occitanie fait partie des régions où la surmortalité est la plus faible, loin derrière Provence-Alpes-Côte d'Azur (+ 16 %), seule région de métropole à connaître un excédent de décès supérieur à 10 % en février.

Ces statistiques, arrêtées à la date du 18 mars 2021, sont toutefois provisoires et seront révisées à la hausse dans les prochaines semaines. Par ailleurs, les évolutions relatives à des territoires peu peuplés ou catégories peu nombreuses doivent être interprétées avec précaution, le nombre de décès pouvant davantage fluctuer d'une année sur l'autre.

Figure 1 – En Occitanie, la surmortalité perdue jusqu'à mi-février

Nombre de décès enregistrés à l'état civil jusqu'au 28 février 2021 (à la date du 18 mars 2021)



Note : ensemble des décès du 1^{er} au 28 février, transmis par voie dématérialisée ou par voie papier par les mairies à l'Insee. Ces données sont provisoires
Source : Insee, état civil

Durant tout le mois de février, le nombre de décès quotidiens diminue, passant d'environ 210 par jour au début du mois à près de 170 à la fin. À compter de mi-février, les décès sont moins nombreux que sur les années passées. En effet, du 1^{er} au 14 février, la région enregistre encore 6 % de décès supplémentaires par rapport à la moyenne 2018-2019 (soit + 170 décès). Au cours de la deuxième quinzaine du mois, les décès sont inférieurs de 5 % à ceux enregistrés en 2018-2019 (soit - 136 décès).

Retrouvez-nous sur :

insee.fr   

Service presse :

medias-occitanie@insee.fr
05.61.36.62.85



À Toulouse, le 22 mars 2021

En Occitanie, la surmortalité s'atténue progressivement en février

Cette mortalité plus faible que les années précédentes fin février s'explique probablement en partie par une diminution de la circulation du virus dans la région dès le début du mois de février (entrée en vigueur du couvre-feu à 18h le 16 janvier notamment). La vaccination progressive des personnes les plus vulnérables en janvier et début février expliquerait peut-être également une partie de la baisse de la mortalité fin février. Selon l'ARS Occitanie, au 9 février, 20 % des personnes âgées de plus de 75 ans avaient déjà reçu une première injection (**Pour en savoir plus**). La sous-mortalité enregistrée dans la région fin février ne doit cependant pas occulter la persistance de décès dus à la Covid-19 : du 2 février au 2 mars, l'ARS Occitanie recense ainsi 556 décès en milieu hospitalier dus à cette maladie. Enfin, cette moindre mortalité globale s'explique également par la diminution d'autres causes de décès : absence d'épisode grippal cette année, moindre mortalité routière du fait de la réduction des déplacements.

À l'échelle départementale, la situation est contrastée : en Haute-Garonne, dans le Tarn et l'Hérault, la surmortalité est plus marquée (respectivement + 10 %, + 7 % et + 6 %) (**figure 2**). La Lozère, l'Aude et le Gard affichent une mortalité quasi stable par rapport à la moyenne de février 2018-2019, alors qu'en janvier la Lozère et l'Aude affichaient les taux de surmortalité les plus forts d'Occitanie. En Aveyron, dans les Pyrénées-Orientales et les Hautes-Pyrénées, le nombre de décès enregistrés baisse nettement. Pour le Lot, l'Ariège, le Gers et le Tarn-et-Garonne, la sous-mortalité enregistrée devra être confirmée à l'aune de données consolidées.

Retrouvez-nous sur :

insee.fr   

Service presse :

medias-occitanie@insee.fr
05.61.36.62.85

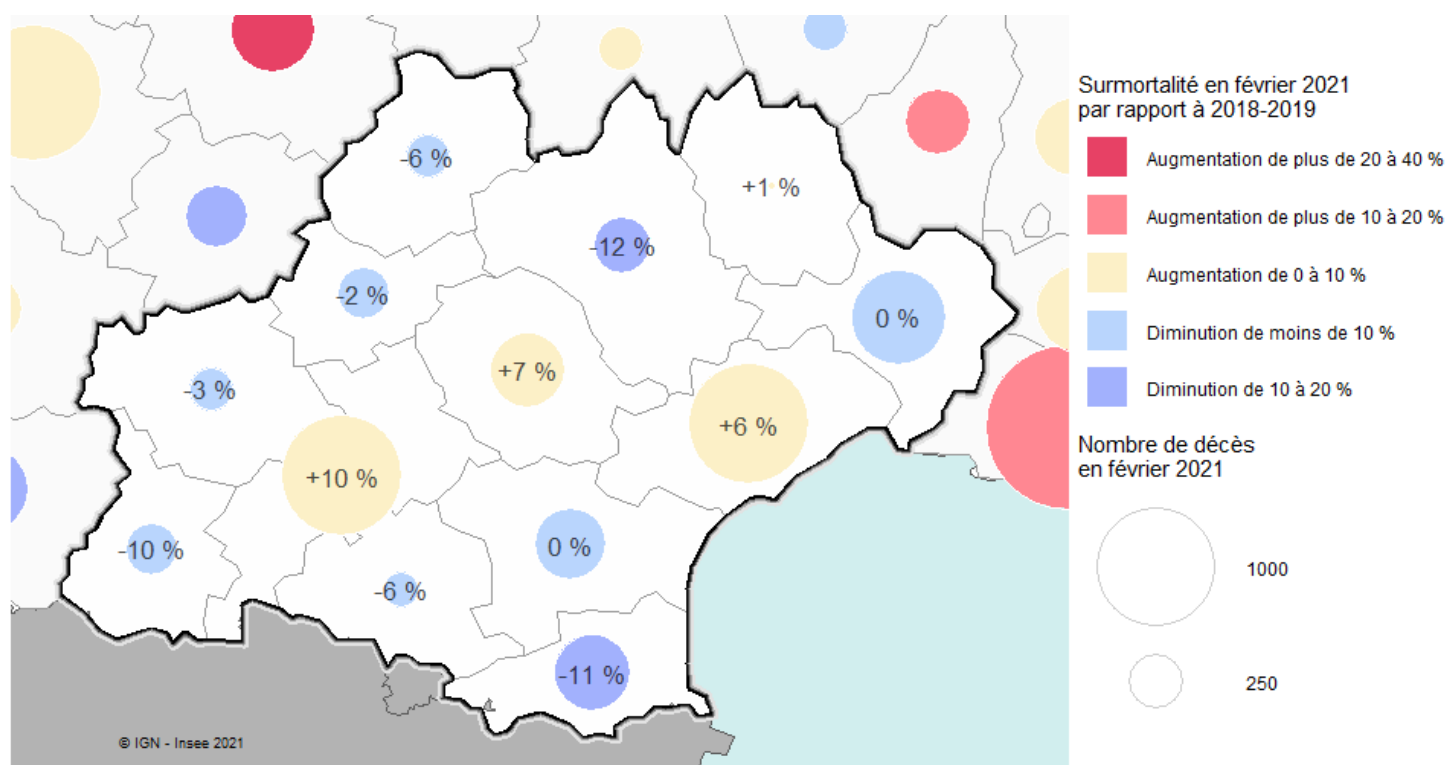


À Toulouse, le 22 mars 2021

En Occitanie, la surmortalité s'atténue progressivement en février

Figure 2 – La Haute-Garonne, le Tarn et l'Hérault conservent une surmortalité en février 2021

Évolution des décès cumulés du 1^{er} au 28 février 2021 rapportés aux décès cumulés de la même période en moyenne pour 2018-2019



Note : ensemble des décès du 1^{er} au 28 février, transmis par voie dématérialisée ou par voie papier par les mairies à l'Insee. Ces données sont provisoires.

Lecture : dans les Pyrénées-Orientales, le nombre total de décès entre le 1^{er} et le 28 février baisse de 10,9 % en 2021 par rapport à la moyenne 2018-2019.

Champ : France par département (consulter les cartes nationales pour des périodes différentes)

Source : Insee, état civil

Retrouvez-nous sur :

insee.fr   

Service presse :

medias-occitanie@insee.fr

05.61.36.62.85



À Toulouse, le 22 mars 2021

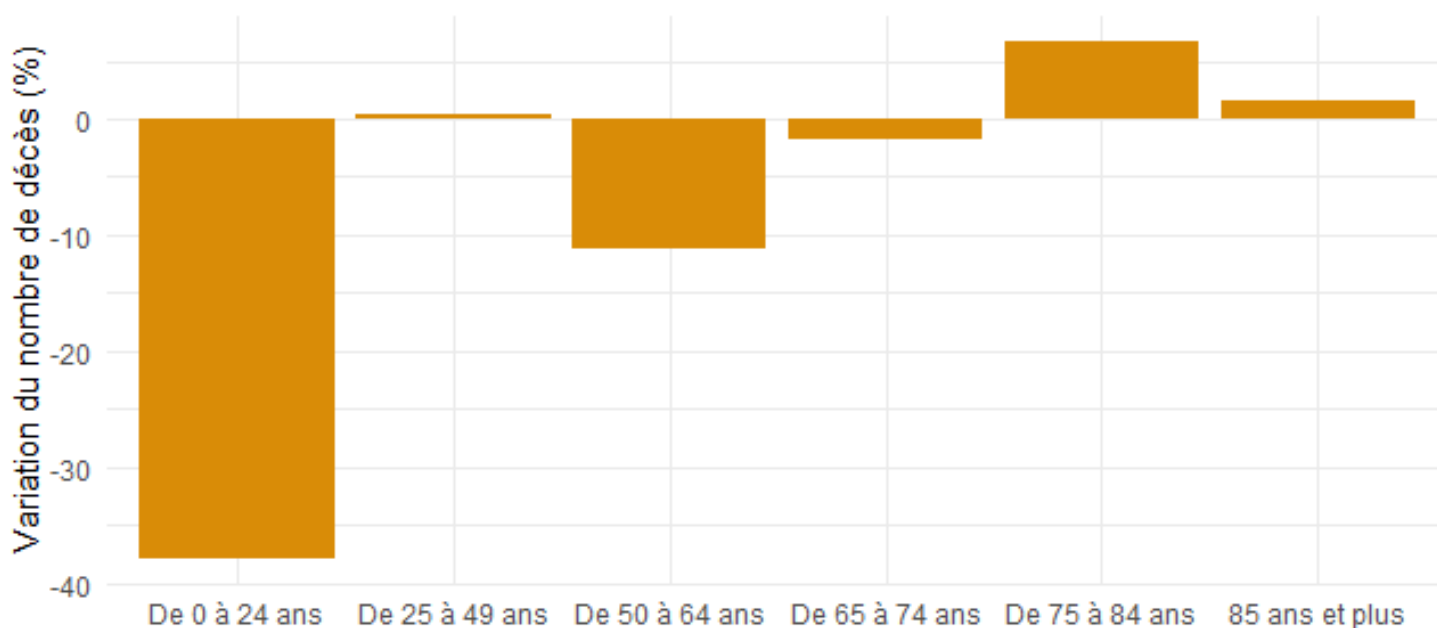
En Occitanie, la surmortalité s'atténue progressivement en février

Surmortalité selon l'âge

L'excédent de décès observé en février 2021, toutes causes confondues, concerne avant tout les personnes de 75 à 84 ans alors qu'en janvier la surmortalité concernait surtout les personnes âgées de 85 ans ou plus. Au cours de ce mois et par rapport à 2018-2019, 70 personnes supplémentaires entre 75 et 84 sont décédées, soit une hausse de la mortalité de 7 % (figure 3). Pour les personnes de 85 ans et plus, la surmortalité s'élève à seulement 2 % en février, soit 45 décès supplémentaires par rapport à 2018-2019 contre +9 % en janvier. Pour tous les âges en dessous de 75 ans, le nombre de décès enregistrés en février 2021 est similaire, voire moins élevé que celui des années 2018-2019.

Figure 3 – En février, la surmortalité concerne avant tout les 75-84 ans

Évolution du nombre de décès en Occitanie en février 2021 par rapport à la moyenne 2018-2019, selon l'âge (en %)



Note : ensemble des décès du 1^{er} au 28 février, transmis par voie dématérialisée ou par voie papier par les mairies à l'Insee. Ces données sont provisoires.

Lecture : les décès de personnes de 85 ans ou plus ont augmenté de 2 % en février par rapport à la même période en 2018-2019.

Source : Insee, état civil

Retrouvez-nous sur :



Service presse :

medias-occitanie@insee.fr

05.61.36.62.85



À Toulouse, le 22 mars 2021

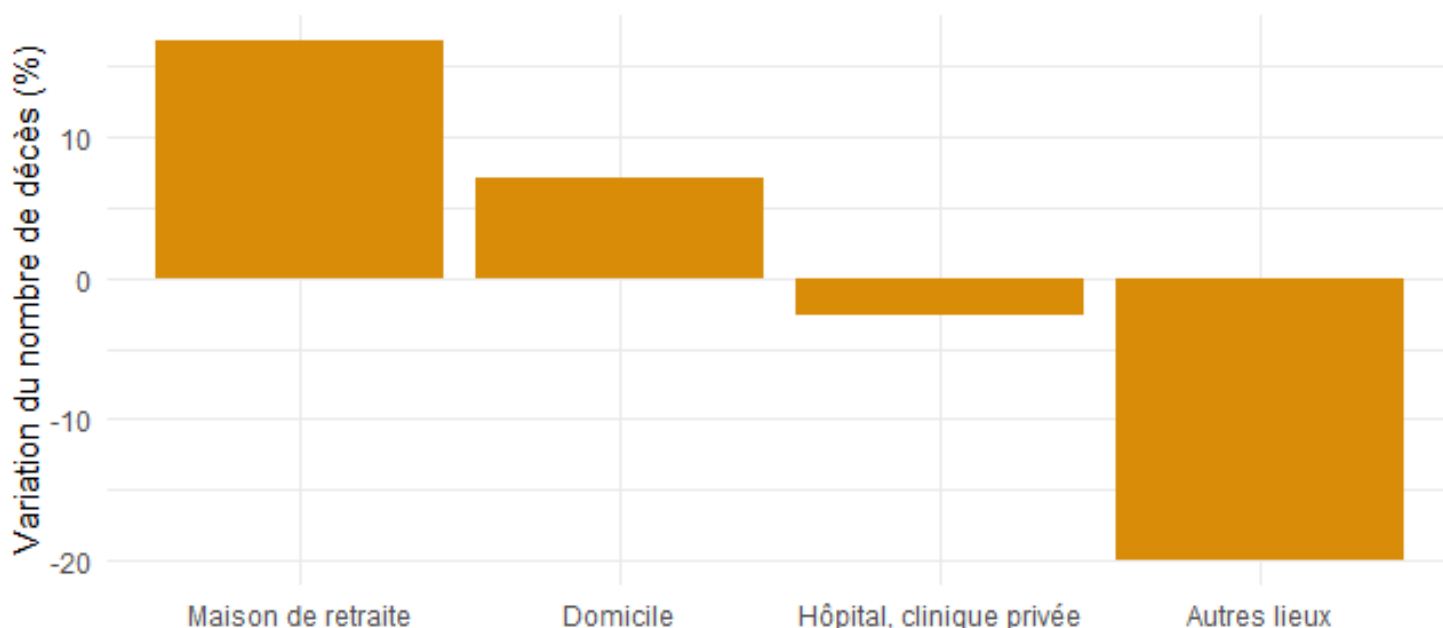
En Occitanie, la surmortalité s'atténue progressivement en février

Lieu de décès

En février 2021, les décès sont plus fréquents en maison de retraite qu'en 2018-2019. Ainsi, à période comparable, ils sont supérieurs de 17 % en 2021 (soit + 129 décès). Les décès à domicile restent également plus nombreux qu'en 2018-2019, mais dans une moindre mesure : + 7 % en février, soit 100 décès supplémentaires. Les décès en milieu hospitalier diminuent légèrement (- 3 %) tandis que ceux survenus dans d'autres lieux (voie publique, chez un tiers, lieu de travail, non connu...) baissent de 20 % par rapport à la moyenne 2018-2019 (soit 128 décès en moins).

Figure 4 – Hausse des décès en maison de retraite par rapport à 2018-2019

Évolution du nombre de décès en Occitanie en 2021 par rapport à la moyenne 2018-2019, selon le lieu (mois de février)



Note : ensemble des décès du 1^{er} au 28 février, transmis par voie dématérialisée ou par voie papier par les mairies à l'Insee. Ces données sont provisoires.

Lecture : du 1^{er} au 28 février 2021, le nombre total de décès au domicile est en hausse de 7 % par rapport à la moyenne 2018-2019.

Source : Insee, état civil

Retrouvez-nous sur :

insee.fr   

Service presse :

medias-occitanie@insee.fr
05.61.36.62.85



À Toulouse, le 22 mars 2021

En Occitanie, la surmortalité s'atténue progressivement en février

Pour en savoir plus :

« [En Occitanie, la surmortalité à partir de 65 ans perdue en janvier 2021](#) », Communiqué de presse, Insee Occitanie, février 2021

« [14 % de décès supplémentaires en Occitanie entre le 1^{er} septembre et le 31 décembre](#) », Communiqué de presse, Insee Occitanie, janvier 2021

« [Evolution des décès au lieu de décès entre 2019 et 2020, par intercommunalité](#) », Insee, Statistiques locales, mars 2021

« [Nombre de décès quotidiens](#) », Insee, *Chiffres détaillés*, mars 2021

« [Bulletins d'information Covid-19](#) », ARS Occitanie, mars 2021

« [Plus de décès pendant l'épisode de Covid-19 du printemps 2020 qu'au cours de la canicule de 2003](#) », Insee, *Insee Première* n° 1816, 18 septembre 2020

« [Chiffres clés et évolution de la COVID-19 en France et dans le monde](#) », Santé Publique France

« [Surveillance sanitaire de la grippe en région Occitanie, bilan 2018-2019](#) », Santé Publique France

Retrouvez-nous sur :

[insee.fr](https://www.insee.fr)   

Service presse :

medias-occitanie@insee.fr
05.61.36.62.85

Évolution des décès pour la période du 1^{er} au 28 février, comparaison entre 2018-2019 et 2021

	Nombre de décès du 1 ^{er} au 28 février					Evolution 2021 / moyenne 2018-2019	
	Moyenne 2018-2019	2018	2019	2020	2021	En nombre	En %
Ariège	154	147	161	155	145	-9	-5,8
Aude	399	397	400	346	398	-1	-0,1
Aveyron	307	291	323	245	270	-37	-12,1
Gard	666	648	683	577	664	-2	-0,2
Haute-Garonne	949	927	971	847	1 043	94	9,9
Gers	186	194	177	162	180	-6	-3,0
Hérault	993	924	1 062	937	1 053	60	6,0
Lot	190	173	207	152	178	-12	-6,3
Lozère	87	74	99	74	87	1	0,6
Hautes-Pyrénées	259	245	273	248	234	-25	-9,7
Pyrénées-Orientales	491	471	510	491	437	-54	-10,9
Tarn	398	413	382	294	426	29	7,2
Tarn-et-Garonne	243	240	246	202	238	-5	-2,1
Occitanie	5 319	5 144	5 494	4 730	5 353	34	0,6

Note : ensemble des décès du 1^{er} au 28 février 2021 transmis par voie dématérialisée ou par voie papier par les mairies à l'Insee. Données diffusées au lieu de décès et non de résidence. Ces données sont provisoires et pourront être revues à la hausse.

Lecture : dans les Pyrénées-Orientales, le nombre total de décès du 1^{er} au 28 février diminue de 10,9 % entre 2018-2019 et 2021.

Source : Insee, état civil